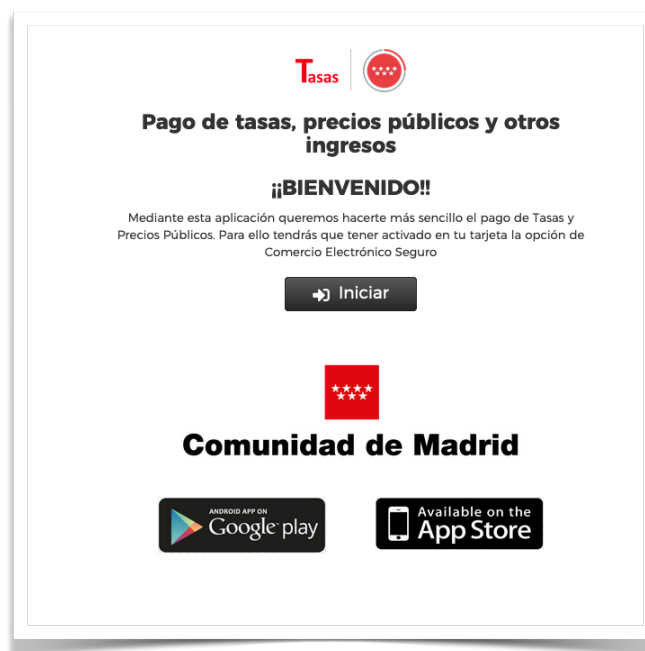
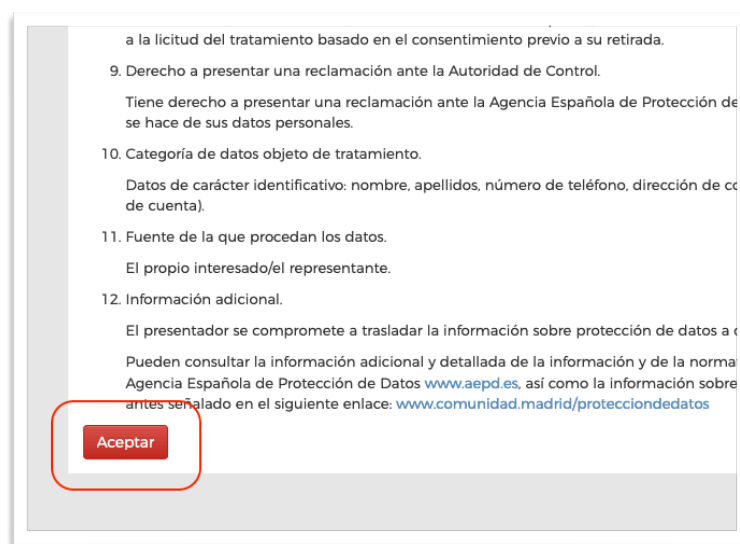


Pago de tasas para las pruebas de acceso a la ESCM

1. Acceder a la página de pagos de tasas de la Comunidad de Madrid



2. Aceptar las condiciones de protección de datos



3. Seleccionar la primera opción de servicio



4. Realizar la búsqueda de la tasa correspondiente a las pruebas de acceso (Escribir: **Escuela Superior de Canto acceso**) y clicar sobre la lupa de búsqueda



5. Seleccionar la primera opción, correspondiente al pago de tasas para las pruebas de acceso en la ESCM



6. Rellenar los campos correspondientes: en la parte izquierda, los datos de quién aspira a la ESCM; en la derecha, los datos del pagador. Clique en continuar.



Datos titular/obligado al pago de la tasa

NIF del titular/obligado al pago de la tasa*

Nombre y Apellidos*

Marcar en caso de que el pagador y el titular/beneficiario de la tasa sean la misma persona

Datos del pagador de la tasa

NIF del pagador de la tasa*

Nombre y Apellidos*

Nº Móvil*

Correo electrónico*

Confirmar correo electrónico*

Observaciones del pago de la tasa

* Campos obligatorios

<< Atrás

>> Continuar

7. Si el aspirante no dispone de NIF (DNI español), NIE (identificación para extranjeros) y pone otro número de identificación (pasaporte o documento de identidad del país de origen), la plataforma reportará un error.

Datos titular/obligado al pago de la tasa

NIF del titular/obligado al pago de la tasa*

4123412

Dato incorrecto Debe tener un formato válido, si no dispone de un N.I.F./C.I.F. válido por tratarse de un usuario extranjero o ser menor de edad, puede utilizar en su lugar la siguiente secuencia de nueve dígitos "TT72nnnn0". Donde los caracteres nnnn corresponden con el código de identificación de 4 dígitos de la entidad bancaria elegida para efectuar el ingreso.

Nombre y Apellidos*

LORENZO LAMAS

Para evitarlo, en el campo de DNI deberemos escribir TT72**nnnn**0, siendo las “n” los códigos de 4 dígitos que corresponden a la entidad bancaria en la que se desee efectuar el pago de la tasa.

Son cuatro entidades en las que se puede realizar el pago y los códigos completos son los siguiente:

Banco Sabadell,	TT72 00810
BBVA,	TT72 01820
CAIXABANK,	TT72 21000
CAJAMAR,	TT72 30580



Ejemplo (eligiendo la primera entidad bancaria):

Datos titular/obligado al pago de la tasa

NIF del titular/obligado al pago de la tasa*

Nombre y Apellidos*

Marcar en caso de que el pagador y el titular/beneficiario de la tasa sean la misma persona

Datos del pagador de la tasa

NIF del pagador de la tasa*

Nombre y Apellidos*

Nº Móvil*

Correo electrónico*

Confirmar correo electrónico*

Observaciones del pago de la tasa

* Campos obligatorios

<< Atrás
>> Continuar

8. Se abrirá una página de comprobación de los datos antes de realizar el pago. Si está de acuerdo, clique en “Continuar”

📄 DATOS DE LA TASA

Instituto o Centro:	ESCUELA SUPERIOR DE CANTO DE MADRID
Título Tasa:	ENSEÑANZAS SUPERIORES DE MÚSICA Servicios comunes. Prueba de acceso
Importe a ingresar:	49,00 €
Justificante:	0304251969122

👤 TITULAR/OBLIGADO AL PAGO

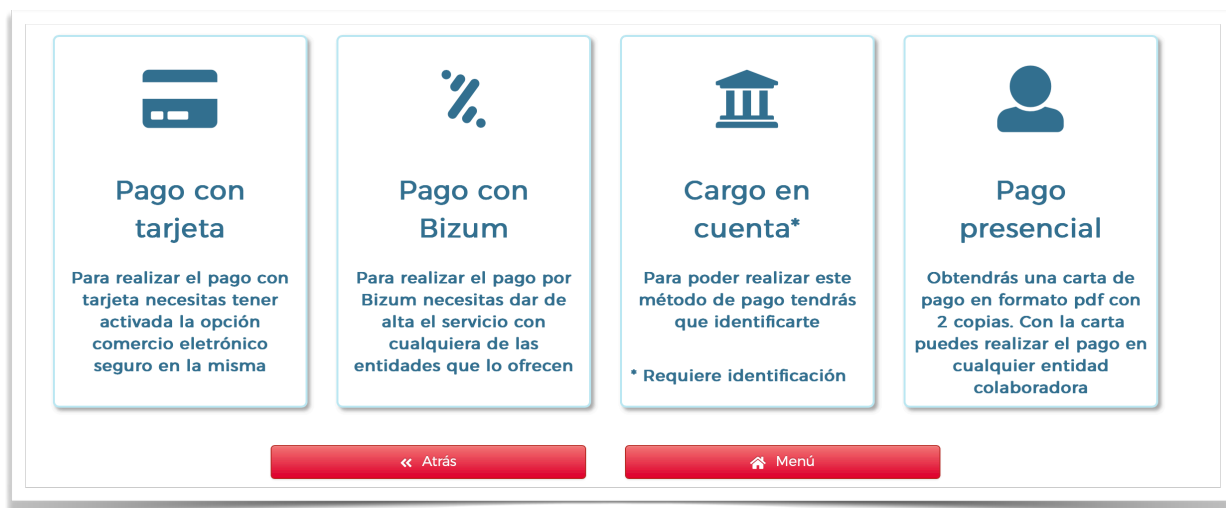
NIF/CIF:	TT7200810
Nombre y Apellidos:	LORENZO LAMAS

👤 PAGADOR

NIF/CIF:	TT7200810
Nombre y Apellidos:	LORENZO LAMAS
Teléfono Móvil:	698567453
Correo Electrónico:	lolailo@escm.es

<< Atrás
>> Continuar

9. Elegiremos el tipo de pago y seguir los pasos que indique la aplicación. **Importante:** Si no disponemos de ningún medio de pago bancario, podemos usar la cuarta opción, que es el “pago presencial”. Si lo elegimos, se generará un pdf que podremos presentar en la entidad bancaria elegida.



10. Al terminar el proceso de pago, guarde el pdf que se generará.
11. Siempre podrá volver al paso 3 para descargar el justificante de pago de esta tasa o para revisar los pagos que ha realizado en nuestra Comunidad durante el último año (requiere identificación digital).