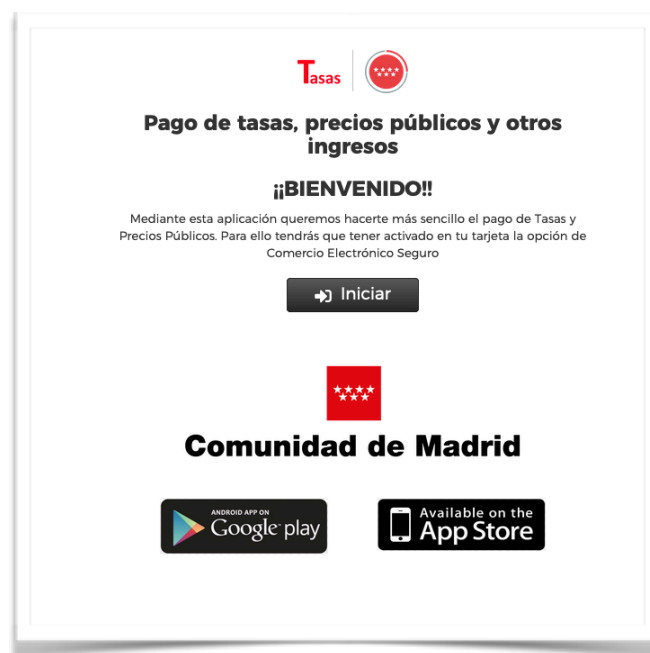
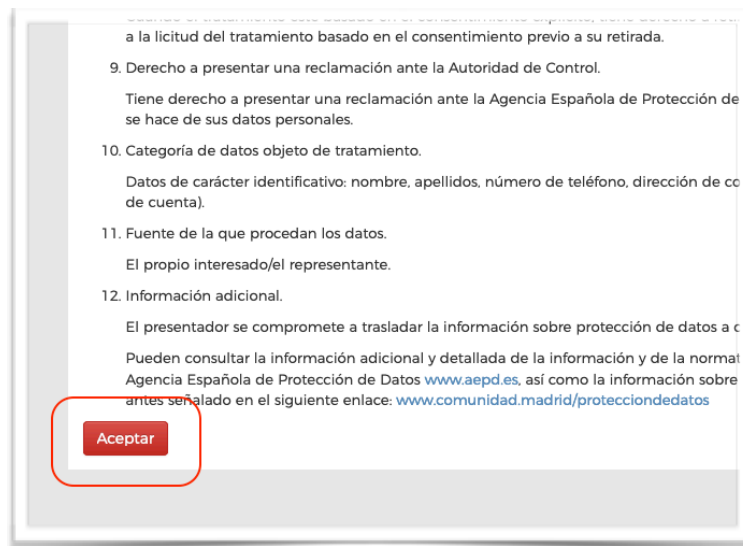


# Pago de tasas para las pruebas de acceso a la ESCM

1. Acceder a la página de pagos de tasas de la Comunidad de Madrid



2. Aceptar las condiciones de protección de datos



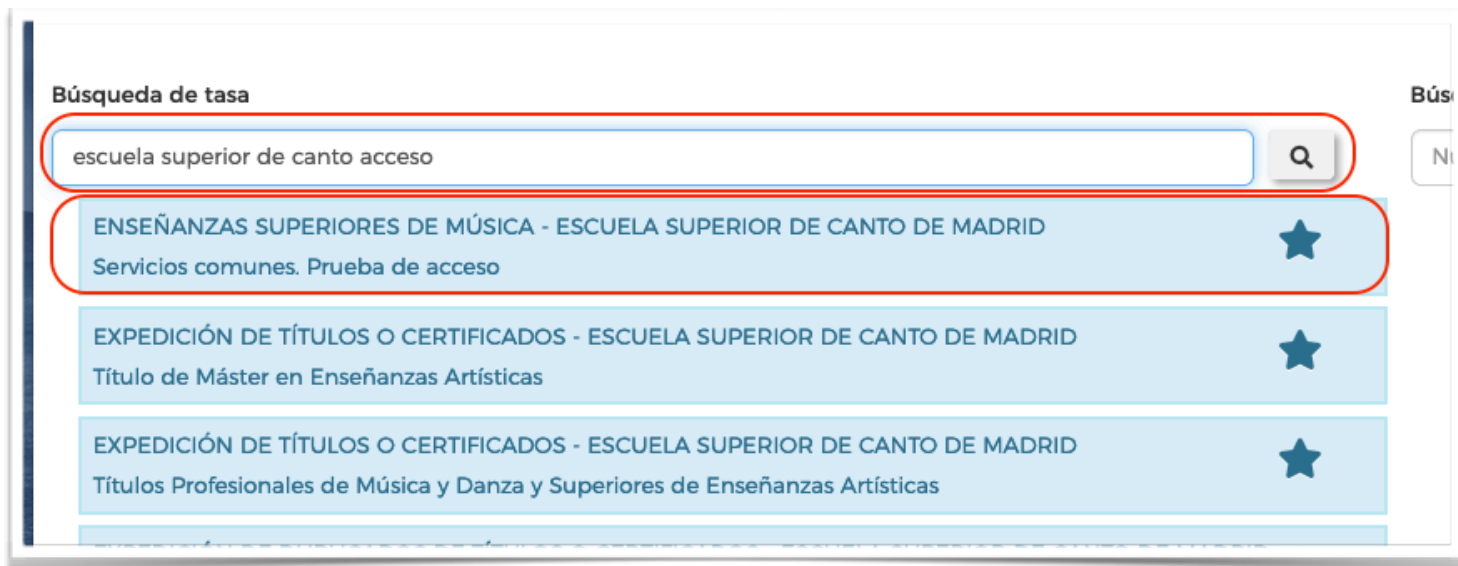
### 3. Seleccionar la primera opción de servicio



### 4. Realizar la búsqueda de la tasa correspondiente a las pruebas de acceso (Escribir: **Escuela Superior de Canto acceso**) y clicar sobre la lupa de búsqueda



5. Seleccionar la primera opción, correspondiente al pago de tasas para las pruebas de acceso en la ESCM



The screenshot shows a search interface with the following elements:

- Búsqueda de tasa**: Search results for 'escuela superior de canto acceso'.
- Search Input**: A text box containing 'escuela superior de canto acceso' and a search icon.
- Results List**: Three search results are displayed, each with a star icon on the right:
  - ENSEÑANZAS SUPERIORES DE MÚSICA - ESCUELA SUPERIOR DE CANTO DE MADRID**  
Servicios comunes. Prueba de acceso
  - EXPEDICIÓN DE TÍTULOS O CERTIFICADOS - ESCUELA SUPERIOR DE CANTO DE MADRID**  
Título de Máster en Enseñanzas Artísticas
  - EXPEDICIÓN DE TÍTULOS O CERTIFICADOS - ESCUELA SUPERIOR DE CANTO DE MADRID**  
Títulos Profesionales de Música y Danza y Superiores de Enseñanzas Artísticas

6. Rellenar los campos correspondientes: en la parte izquierda, los datos de quién aspira a la ESCM; en la derecha, los datos del pagador. Clique en continuar.



The form is divided into two main sections:

- Datos titular/obligado al pago de la tasa** (Left side):
  - NIF del titular/obligado al pago de la tasa\*
  - Nombre y Apellidos\*
  - Marcar en caso de que el pagador y el titular/beneficiario de la tasa sean la misma persona
- Datos del pagador de la tasa** (Right side):
  - NIF del pagador de la tasa\*
  - Nombre y Apellidos\*
  - Nº Móvil\*
  - Correo electrónico\*
  - Confirmar correo electrónico\*

Below these sections is a text area for **Observaciones del pago de la tasa**.

\* Campos obligatorios

Navigation buttons: « Atrás and » Continuar

7. Se abrirá una página para poder comprobar los datos antes de realizar el pago. Si está de acuerdo, clique en “Continuar”



The screenshot shows a web interface for fee payment confirmation. At the top, there is a navigation bar with four steps: 'Búsqueda', 'Datos Tasa Interesado', 'Confirmación Datos' (which is the current step and has a checkmark), and 'Pago'. The main content is divided into two sections: 'DATOS DE LA TASA' (Fee Data) and 'TITULAR/OBLIGADO AL PAGO' (Holder/Obligated to Pay).

DATOS DE LA TASA	
Instituto o Centro:	ESCUELA SUPERIOR DE CANTO DE MADRID
Título Tasa:	ENSEÑANZAS SUPERIORES DE MÚSICA Servicios comunes. Prueba de acceso
Importe a ingresar:	49,00 €
Justificante:	0304201248845

TITULAR/OBLIGADO AL PAGO	
NIF/CIF:	
Nombre y Apellidos:	Datos del aspirante

PAGADOR	
NIF/CIF:	
Nombre y Apellidos:	
Teléfono Móvil:	Datos del pagador
Correo Electrónico:	

At the bottom of the form, there are two red buttons: '« Atrás' and '» Continuar'. Below these buttons is a 'Menú' button with a home icon.

8. Elegir el tipo de pago y seguir los pasos que indique la aplicación.
9. Al terminar el proceso de pago, guarde el pdf que se generará.
10. Siempre podrá volver al paso 3 para descargar el justificante de pago de esta tasa o para revisar los pagos que ha realizado en nuestra Comunidad durante el último año (requiere identificación digital)